

AZ6-1

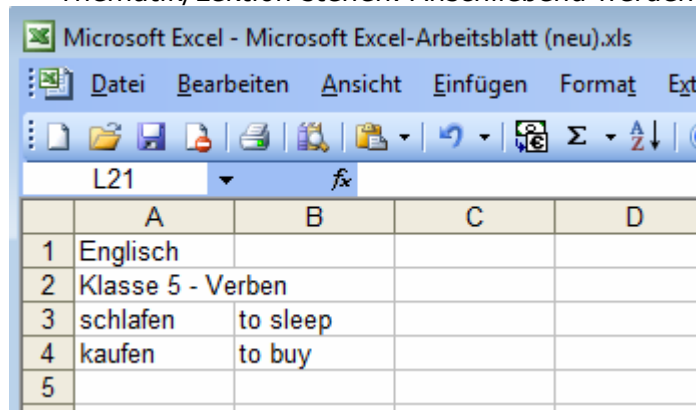
Leitfaden zur Aufbereitung von Lerninhalten für das Lernprogramm AZ6-1

Für den Vokabeltrainer AZ6-1 suchen wir Autoren, die Inhalte aus unterschiedlichsten Fachbereichen und Sprachen erstellen.

Inhalte:

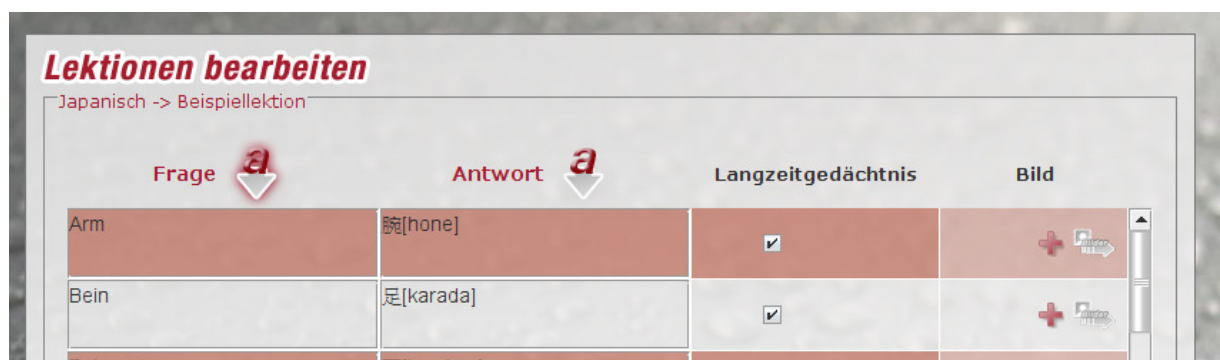
Die Lerninhalte sollten immer in der Form „Frage – Antwort“ sein. Dabei kann das Format der Inhalte wie folgt eingereicht werden:





1. Excel Tabelle: In der ersten Zeile sollte das Fach und in der zweiten Zeile die Thematik/Lektion stehen. Anschließend werden die Vokabeln eingegeben.



	A	B	C	D
1	Englisch			
2	Klasse 5 - Verben			
3	schlafen	to sleep		
4	kaufen	to buy		
5				

2. AZ6-1 – Datei: Das Einpflegen der Inhalte erfolgt im Vokabeltrainer AZ6-1. Der Vokabeltrainer AZ6-1 wird von uns bereitgestellt. Wie Sie Lerninhalte erstellen können, wird Ihnen in der Schnellstart-Anleitung erklärt, die beim Start des Programms herunter geladen werden kann. Um die Lerninhalte zu exportieren klicken Sie unter Einstellungen (Zahnradsymbol) auf Exportieren und wählen Ihren Benutzer aus. Unter „Ausgewählte Lektionen – Vokabeln und Medien“ können nun die von Ihnen erstellten Inhalte exportiert werden.



Frage	Antwort	Langzeitgedächtnis	Bild
Arm	腕[hone]	<input checked="" type="checkbox"/>	 
Bein	足[karada]	<input checked="" type="checkbox"/>	 

Der Autor behält alle Rechte an seinem Content.

Preise für die Inhalte:

Grundsätzlich kann der Autor den Preis für seine erstellten Lerninhalte frei bestimmen. 60% vom erzielten Umsatz erhält der Autor. Die restlichen 40% vom Umsatz erhält team in medias s.r.o.

Die team in medias s.r.o. ist verantwortlich für das Einstellen der Lerninhalte, sowie für die Zahlungsabwicklung und das Inkassorisiko.